

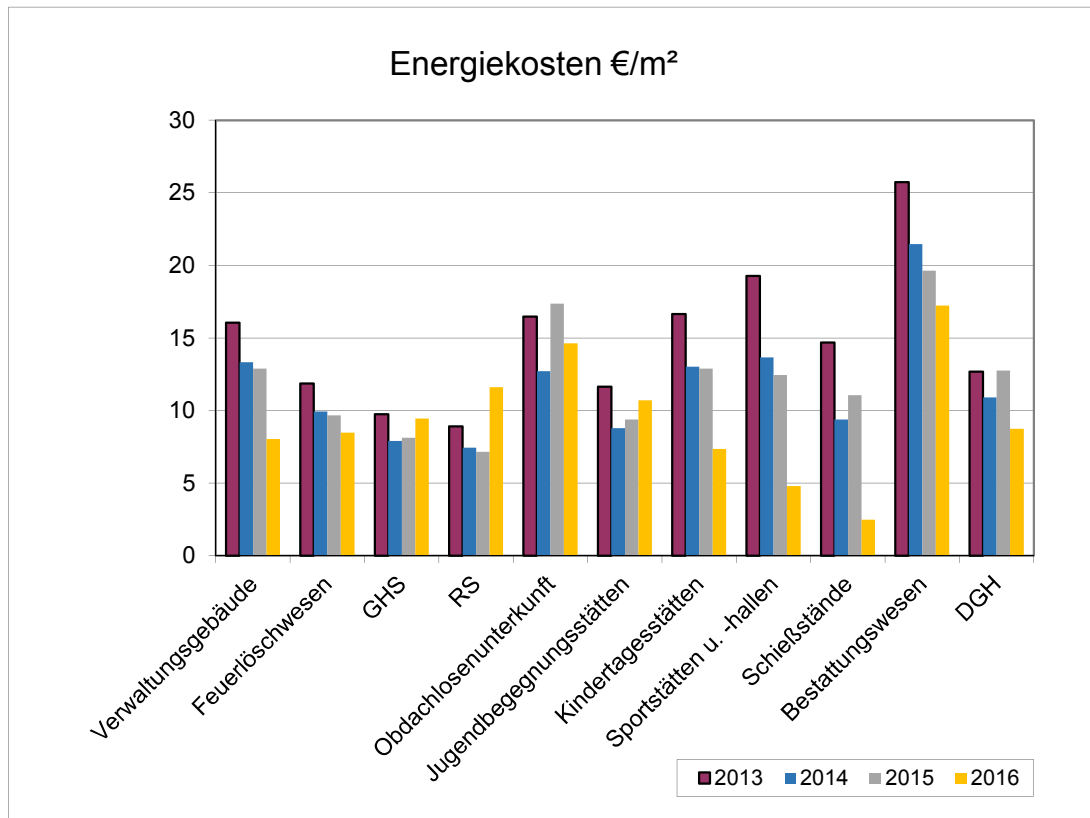
Energiekosten pro m² beheizte Bruttogeschossfläche

Summe aus Wärme-, Strom- und Wasser-/Abwasserkosten

Verwaltungsgebäude	13,33	12,89	8,05
Feuerlöschwesen	9,93	9,67	8,48
Grund- und Hauptschulen (GHS)	7,91	8,13	9,45
Realschulen (RS)	7,45	7,17	11,61
Obdachlosenunterkunft	12,71	17,38	14,64
Jugendbegegnungsstätten	8,8	9,39	10,71
Kindertagesstätten	13,02	12,9	7,35
Sportstätten und -hallen	13,67	12,46	4,81
Schießstände	9,38	11,07	2,49
Bestattungswesen	21,47	19,64	17,23
Dorfgemeinschaftshäuser	10,9	12,76	8,74

* im Verhältnis zur Bruttonutzfläche

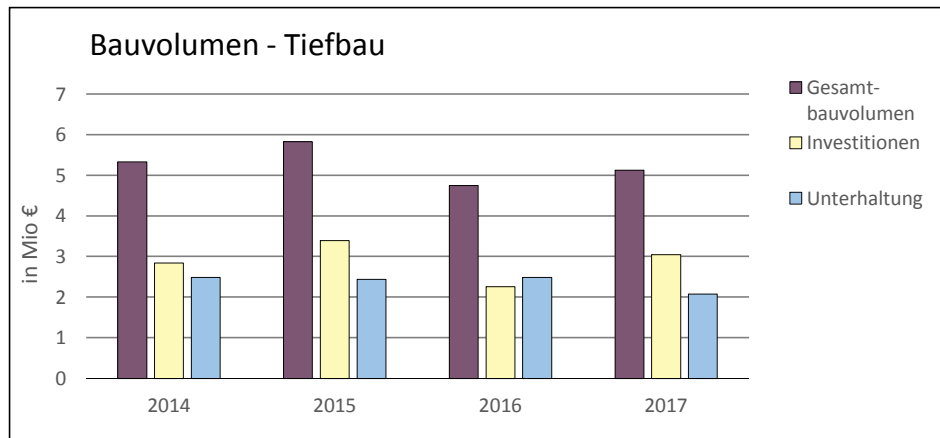
Zum Zeitpunkt der Erstellung dieses Berichts lagen zahlreiche Stromrechnungen aus 2017 noch nicht vor, so dass eine Berechnung der Kosten unvollständig wäre. Die Werte werden im nächsten Jahr ergänzt.



Tiefbau

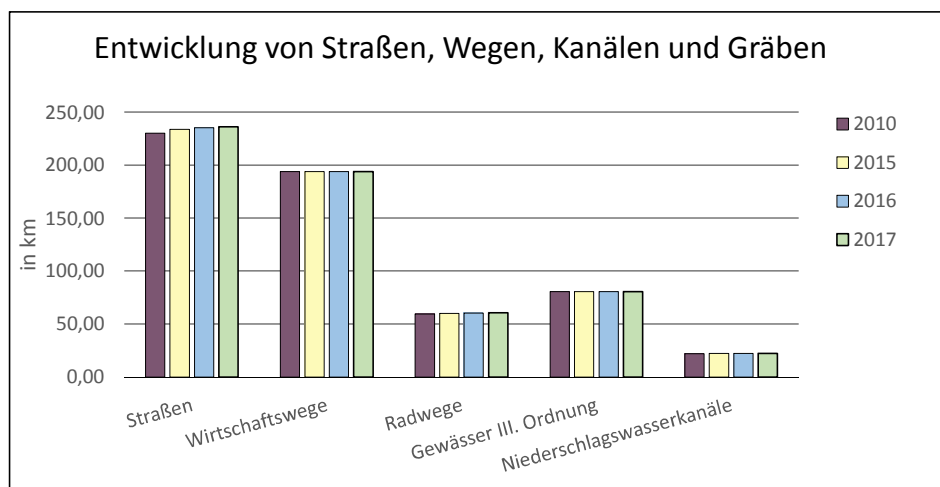
* vorläufiges Rechnungsergebnis

Gesamtbauvolumen	5,33	5,83	4,75	5,13
Investitionen (Mio €)	2,84	3,39	2,26	3,05
Unterhaltung (Mio €)	2,49	2,44	2,49	2,08

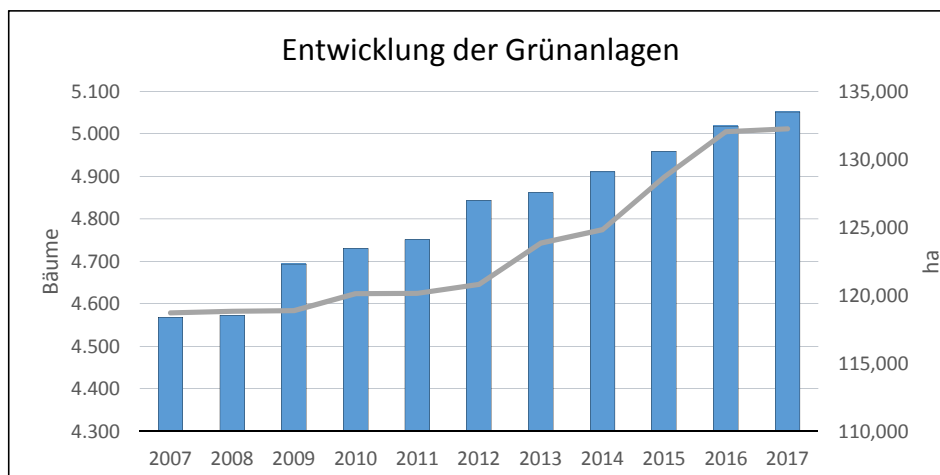


Gemeindestraßen

öffentliche Straßen	Bestand	km	234,06	234,06	235,57	236,39
	davon Neubau	km	1,06	0	1,51	0,82
	Erneuerung	km	1,01	0,94	0,60	0,47
	Deckenerneuerung	km	0,47	0	0,47	0,00
Wirtschaftswege	Bestand	km	194,03	194,03	194,03	194,03
	davon Neubau	km	0	0	0	0
	Erneuerung	km	0	0	0	0
Radwege	Bestand	km	60,04	60,04	60,31	60,76
	davon Neubau	km	0	0	0,27	0,45
	Erneuerung	km	1,5	4,5	4,25	0,62
Straßenleuchten	Bestand	St	5.328	5.375	5.408	5.411
	davon Neubau	St	31	47	33	82
Ampelanlagen	Bestand	St	43	43	43	43
	davon Neubau	St	0	3	0	0
	Erneuerung	St	2	3	1	1
Bussteige	Bestand	St	230	230	230	230
	davon Neubau	St	0	0	0	0
	barrierefrei	St	34	40	46	55
	Erneuerung	St	8	6	6	9



			2014	2015	2016	2017
Öffentliche Flächen						
Kinderspielplätze	Bestand	St	53	54	55	56
	davon Neubau	St	1	1	1	1
Kinder 0 -14 Jahre			5.716	5.796	5.876	5.965
Anzahl Kinder je Kinderspielplatz			108	107	107	107
Grünanlagen	Bestand	St	375	385	391	395
	davon Neubau	St	8	10	6	4
Grünflächen	Bestand	ha	124,84	128,69	132,05	132,25
	davon Neubau	ha	0,99	3,85	3,36	0,20
Bäume	Bestand	St	4.911	4.959	5.019	5.052
	Neupflanzung	St	84	59	83	90
	Nachpflanzung	St	49	25	31	32
	Sanierung	St	127	133	56	82
	Entfernung	St	35	36	23	57



Wasserbau und Ingenieurbauwerke

Gewässer	Bestand	km	80,61	80,61	80,61	80,61
	davon Neubau	km	0	0	0	0
Niederschlags- wasserkanäle	Bestand	km	22,15	22,15	22,15	22,15
	davon Neubau	km	0	0	0	0
	Erneuerung	km	0	0,24	0,03	0
Brücken	Bestand	St	43	42	42	42
	davon Neubau	St	0	0	0	0
	Erneuerung	St	0	0	6	2

	2014	2015	2016	2017
--	------	------	------	------

Beiträge in TEuro

Abwasser	Einnahmen	T €	68	140	26	145
	Fallzahlen	St	3	3	8	5
Erschließung	Einnahmen	T €	66	0	114	516
	Fallzahlen	St	20	0	18	27
Straßenausbau	Einnahmen	T €	355	799	847	502
	Fallzahlen	St	150	517	263	182
Erlasse/Niederschlagungen/Stundungen		St	20	26	25	23
Klagen		St	1	1	1	0

