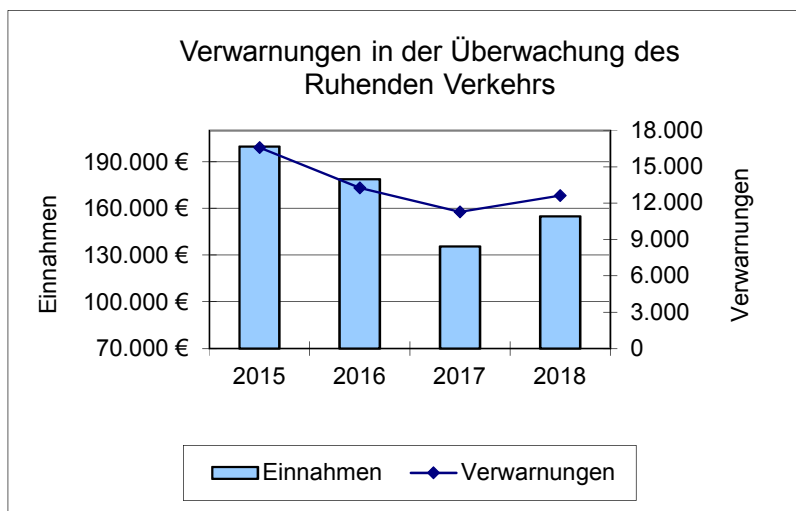
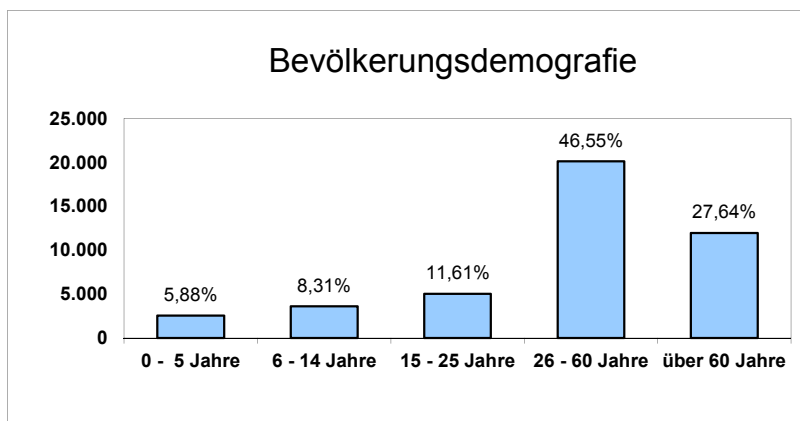
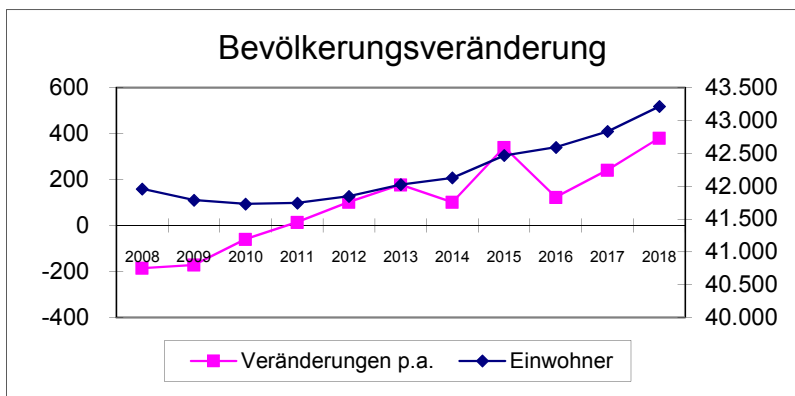


	2015	2016	2017	2018
Recht, Sicherheit und Ordnung				
Gerichtsverfahren				
Bestand alt	20	14	15	16
neue	5	4	2	3
abgeschlossene	11	3	1	10
Bestand	14	15	16	6
Betriebseröffnungen	283	308	271	309
Betriebseinstellungen	208	253	212	277
Marktfestsetzungen	12	14	14	2
Sondernutzungserlaubnisse	212	227	239	141
Genehmigungen nach Straßenverkehrsordnung	179	196	179	160
Straßenverkehrsanordnungen	251	45	57	55
verkehrsbeschränkende Anordnungen	160	174	124	307
Waffenbesitzkarten	27	20	19	25
kleiner Waffenschein	15	99	59	27
Ordnungswidrigkeitenverfahren	211	172	193	228
Bußgeldbescheide	176	151	175	154
Überwachung des Ruhenden Verkehrs				
Verwarnungen	16.589	13.264	11.284	12.638
Einnahmen Verwarnungen	199.847 €	178.804 €	135.627 €	154.962 €
Einnahmen Parkgebühren	313.040 €	298.694 €	323.332 €	290.234 €

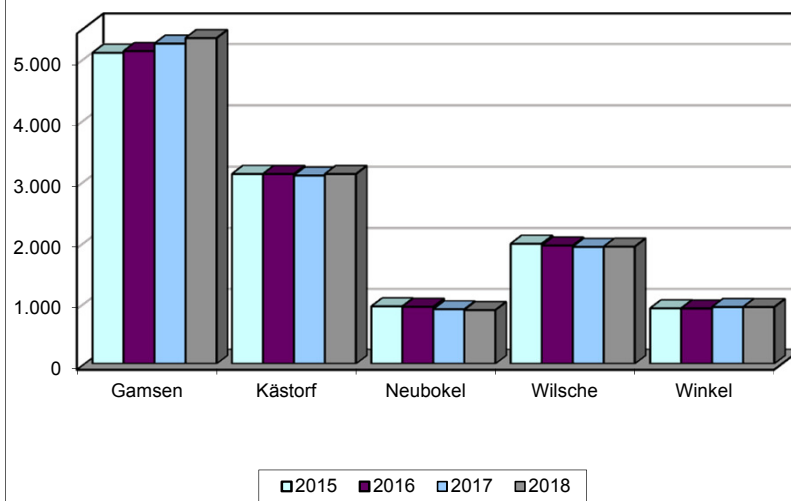


aktive Mitglieder der Freiwilligen Feuerwehren	347	356	362	365
männlich	306	309	314	312
weiblich	41	47	48	53
Mitglieder der Jugendabteilungen	117	106	114	108
männlich	78	69	79	75
weiblich	39	37	35*	33
Mitglieder der Musikzüge	26	21	26	28
männlich	16	16	17	18
weiblich	10	5	9	10
Mitglieder der Kinderfeuerwehr		36	50	101
männlich		24	38	60
weiblich		12	12	41
Anzahl der Einsätze	630	481	535	528
Brandeingsätze	246	300	249	296
Hilfeleistungs-/Krankentransporteinsätze	384	186	289	123
blinder/böswilliger Alarm und Sonstiges	67	139	106	109

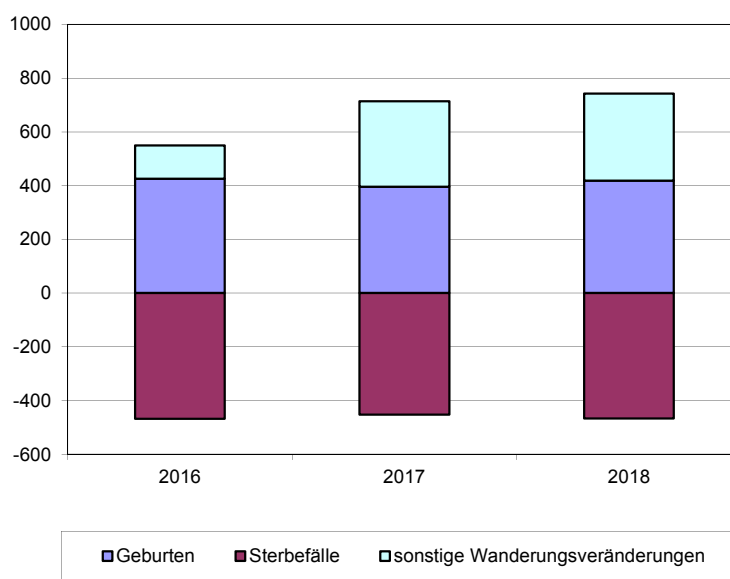
	2015	2016	2017	2018
Einwohner				
Einwohner (nur Hauptwohnung)	42.469	42.593	42.835	43.216
0 - 5 Jahre	2.324	2.365	2.455	2.543
6 - 14 Jahre	3.472	3.511	3.510	3.590
15 - 25 Jahre	5.210	5.140	5.112	5.019
26 - 60 Jahre	20.105	20.030	19.996	20.118
über 60 Jahre	11.358	11.547	11.762	11.946
Einwohner (inkl. Nebenwohnungen)	44.126	44.221	44.561	44.950
Einwohnerentwicklung (Hauptwohnung)				
Gifhorn	30.432	30.561	30.753	31.029
Gamsen	5.089	5.116	5.239	5.329
Kästorf	3.113	3.112	3.087	3.112
Neubokel	946	939	897	885
Wilsche	1.975	1.944	1.923	1.927
Winkel	914	911	936	934
Einwohner	42.469	42.593	42.835	43.216
Einwohnerveränderungen	341	124	242	381



Einwohnerentwicklung in den Ortschaften



Einwohnerveränderungen



	2015	2016	2017	2018
Geburten				
Geburten				
Gifhorn	240	302	279	304
Gamsen	49	59	55	57
Kästorf	29	32	31	25
Neubokel	9	8	5	6
Wilsche	22	18	17	20
Winkel	6	7	9	7
Geburten	355	426	396	419
Sterbefälle	438	468	452	467
Saldo	-83	-42	-56	-48

Zusammensetzung der Einwohnerentwicklung

Wanderungsveränderungen	408	166	374	371
Geburten	355	426	396	419
Sterbefälle	438	468	452	467
Einwohnerentwicklung	325	124	318	323

Einwohnerwesen

An-, Ab- und Ummeldungen	7.492	8.182	4.719	4.744
Auskünfte aus dem Melderegister	30.000	30.000	16.839	19.921
* Auswertung schriftlicher Auskünfte aus dem Fachverfahren (VOIS)				
Personalausweise	3.330	3.069	3.470	4.129
vorläufige Personalausweise	363	463	453	502
Reisepässe	1.489	1.471	1.558	1.655
vorläufige Reisepässe	25	20	65	82
Kinderausweise	518	498	866	783
Führungszeugnisse	1.697	1.764	1.514	1.968
Untersuchungsberechtigungsscheine	154	167	170	148

Beurkundungen des Standesamtes

Eheschließungen	285	282	292	284
Geburten	1.200	1.345	1.291	1.329
Sterbefälle	570	570	598	605
Kirchenaustritte	260	240	172	246
Ehefähigkeitszeugnisse	18	18	8	10