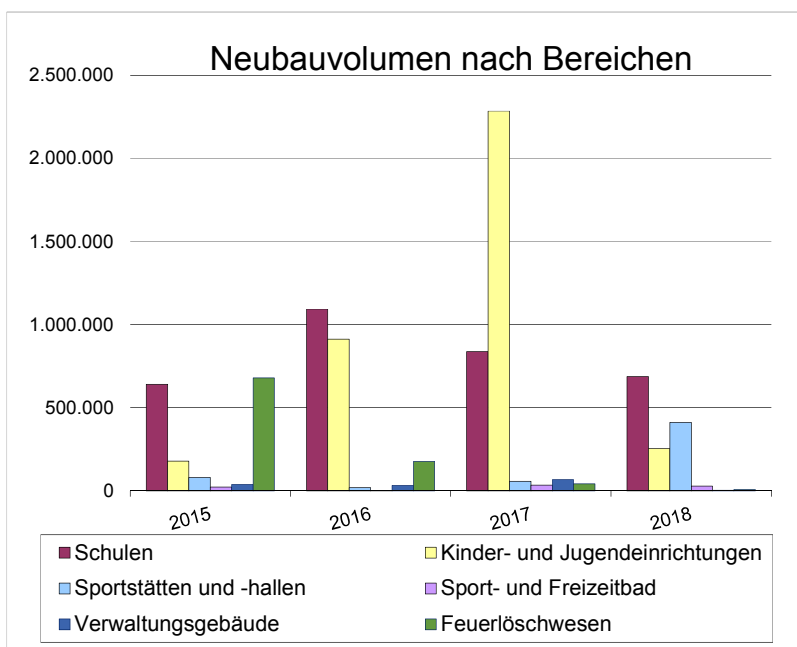
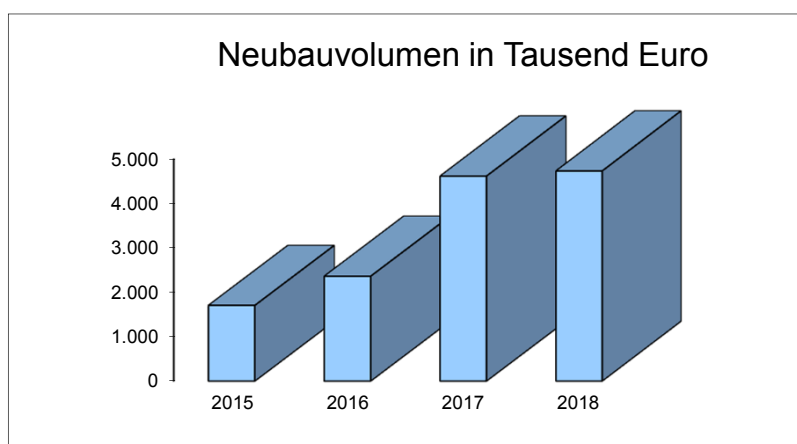


	2015	2016	2017	2018
--	------	------	------	------

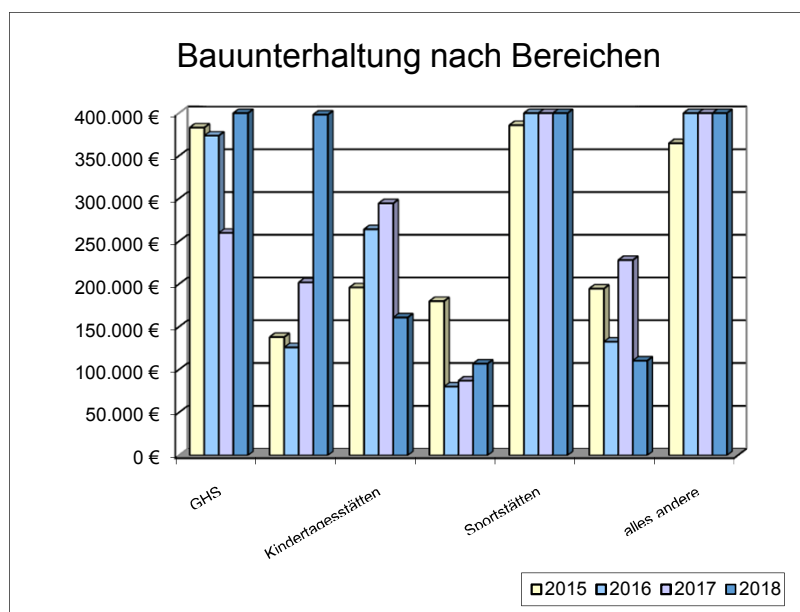
Hochbau

* vorläufiges Rechnungsergebnis

Investitionen	1.706.048 €	2.363.058 €	4.613.961 €	4.729.314 €
davon entfallen auf:				
Verwaltungsgebäude	37.418 €	31.999 €	67.062 €	4.361 €
Feuerlöschwesen	679.995 €	175.848 €	41.897 €	8.284 €
Grund- und Hauptschulen (GHS)	556.146 €	1.082.114 €	834.866 €	687.681 €
Realschulen (RS)	84.246 €	10.097 €	1.727 €	0 €
Obdachlosenunterkunft	7.726 €	0 €	0 €	0 €
Jugendbegegnungsstätte	2.504 €	0 €	0 €	0 €
Kindertagesstätten	175.635 €	911.908 €	2.285.059 €	254.485 €
Sportstätten und -hallen	30.487 €	19.604 €	57.814 €	383.867 €
Schießstände	50.851 €	0 €	0 €	27.032 €
Dorfgemeinschaftshäuser, Stadthalle	54.392 €	33.541 €	49.248 €	24.244 €
Grundstücksflächenankäufe	3.896 €	95.924 €	1.241.549 €	3.311.403 €
Sport- u. Freizeitbad	22.752 €	2.023 €	34.739 €	27.957 €



	2015	2016	2017	2018
Bauunterhaltung	1.842.535 €	2.032.589 €	1.930.354 €	3.068.685 €
* vorläufiges Rechnungsergebnis				
davon entfallen auf:				
Verwaltungsgebäude	180.029 €	80.209 €	87.117 €	106.980 €
Feuerlöschwesen	57.614 €	155.161 €	55.779 €	168.428 €
Grund- und Hauptschulen (GHS)	383.128 €	373.681 €	259.924 €	521.583 €
Realschulen (RS)	138.015 €	126.026 €	201.978 €	398.185 €
Obdachlosenunterkunft	21.152 €	15.849 €	4.069 €	10.117 €
Jugendbegegnungsstätte	10.027 €	15.161 €	34.332 €	115.499 €
Kindertagesstätten	196.064 €	264.119 €	294.458 €	160.930 €
Sportstätten und -hallen	328.623 €	470.269 €	407.971 €	1.049.296 €
Schießstände	57.275 €	47.698 €	23.482 €	43.058 €
Bestattungswesen	5.017 €	21.994 €	28.835 €	11.689 €
Dorfgemeinschaftshäuser, Stadthalle	194.656 €	132.574 €	228.072 €	110.472 €
Sonstiges	270.935 €	329.847 €	304.337 €	372.448 €



m² bebaute Fläche		*	**	**
Verwaltungsgebäude	9.148	9.148	12.020	12.020
Feuerlöschwesen	3.988	3.988	5.097	5.097
Grund- und Hauptschulen (GHS)	26.872	26.872	21.220	21.220
Realschulen (RS)	12.509	12.509	11.374	11.374
Obdachlosenunterkunft	1.851	1.851	2.070	2.070
Jugendbegegnungsstätten	2.161	2.161	1.897	1.897
Kindertagesstätten	7.585	7.585	9.774	9.774
Sportstätten und -hallen	19.146	19.146	21.062	21.062
Schießstände	2.616	2.616	3.566	3.566
Bestattungswesen	552	552	504	504
Dorfgemeinschaftshäuser, Stadthalle	6.850	6.850	15.585	15.585
Sonstiges	13.051	13.051	22.130	22.130

* Eine Überarbeitung der Aktualisierung der bebauten Flächen steht noch aus

** Bruttonutzfläche

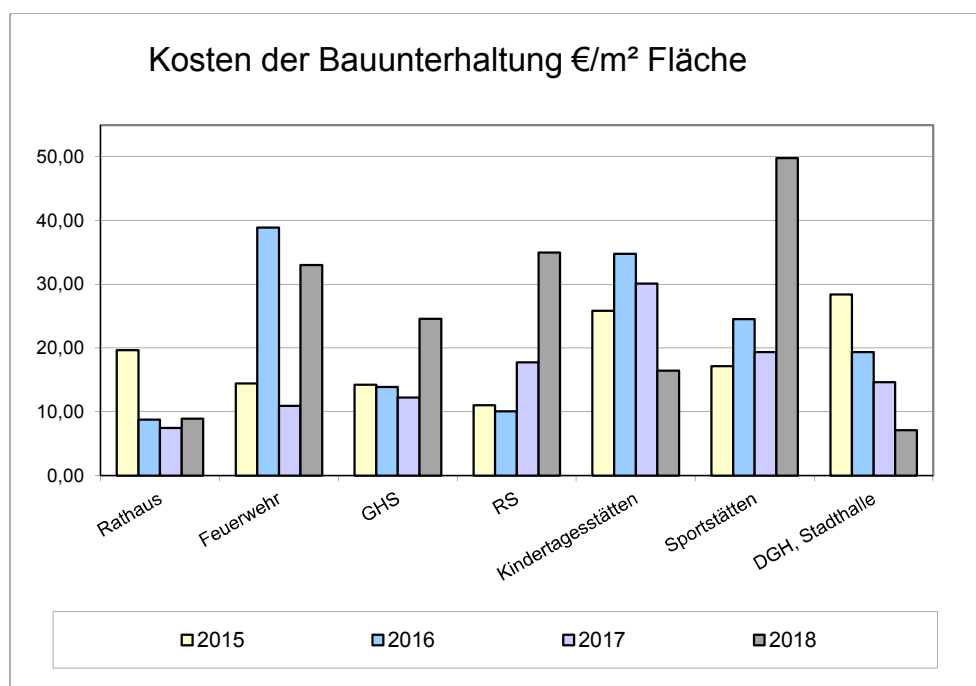
Kosten der Bauunterhaltung

je m ² bebaute Fläche	2015	2016	2017	* 2018
Verwaltungsgebäude	19,68	8,77	7,48	8,90
Feuerlöschwesen	14,45	38,91	10,94	33,04
Grund- und Hauptschulen (GHS)	14,26	13,91	12,25	24,58
Realschulen (RS)	11,03	10,07	17,76	35,01
Obdachlosenunterkunft	11,43	8,56	1,97	4,89
Jugendbegegnungsstätten	4,64	7,02	18,10	60,89
Kindertagesstätten	25,85	34,82	30,13	16,47
Sportstätten und -hallen	17,16	24,56	19,37	49,82
Schießstände	25,72	18,23	6,58	12,07
Bestattungswesen	9,09	39,84	57,21	23,19
Dorfgemeinschaftshäuser, Stadthalle	28,42	19,35	14,63	7,09
Sonstiges	20,76	25,27	13,75	16,83

* vorläufiges Rechnungsergebnis

ab 2017 im Verhältnis zur Bruttonutzfläche

Bruttonutzfläche



Energiekosten pro m² beheizte Bruttogeschossfläche

Summe aus Wärme-, Strom- und Wasser-/Abwasserkosten

Verwaltungsgebäude	12,89	8,05	6,44
Feuerlöschwesen	9,67	8,48	8,59
Grund- und Hauptschulen (GHS)	8,13	9,45	9,17
Realschulen (RS)	7,17	11,61	11,75
Obdachlosenunterkunft	17,38	14,64	9,5
Jugendbegegnungsstätten	9,39	10,71	7,41
Kindertagesstätten	12,9	7,35	8,15
Sportstätten und -hallen	12,46	4,81	4,58
Schießstände	11,07	2,49	5,17
Bestattungswesen	19,64	17,23	24,48
Dorfgemeinschaftshäuser	12,76	8,74	9,02

* im Verhältnis zur Bruttonutzfläche

Zum Zeitpunkt der Erstellung dieses Berichts lagen zahlreiche Stromrechnungen aus 2018 noch nicht vor, so dass eine Berechnung der Kosten unvollständig wäre. Die Werte werden im nächsten Jahr ergänzt.

